

# Grafický manuál identity Slezské diakonie

 **Slezská diakonie**

# obsah

1	<b>obsah</b>
2	<b>úvod</b>
3	<b>barvy</b>
4	<b>logotyp</b> vodorovná varianta
5	<b>logotyp</b> vodorovná varianta s mottem
6	<b>logotyp</b> vodorovná varianta s mottem cizojazyčná
7	<b>logotyp</b> Úseku Brno
8	<b>logotyp</b> svislá varianta
9	<b>logotyp</b> svislá varianta
10	<b>použití loga</b>
11	<b>písmo</b>
12	<b>vizitka</b>
13	<b>jmenovka na klopu, průkaz zaměstnance</b>
14	<b>označení budovy</b> - tabule střediska
15	<b>hlavičkový papír</b> - barevná varianta
16	<b>hlavičkový papír</b> - jednobarevná varianta
17	<b>elektronický podpis</b>
18	<b>razítko</b>
19	<b>tisková zpráva</b>
20	<b>polep automobilu</b>
21	<b>maskot vrabčák Lucián</b>
22	<b>maskot vrabčák Lucián</b> - základní pozice, v kombinaci s logem

Každá organizace vyzařuje navenek svou specifickou identitu, na které se podílí i vzhled tištěných materiálů, podoba webových stránek, apod. Každý komunikační prvek přispívá k celkovému dojmu organizace. Účelem této příručky je představit jednotlivé složky programu pro vizuální identitu Slezské diakonie.

Jednotný vizuální styl je prostředek komunikace organizace s veřejností, partnery a zaměstnanci organizace. Podporuje image společnosti, zvyšuje obecné povědomí o ní a vytváří pocit důvěryhodnosti.

Základními prvky jednotného vizuálního stylu společnosti je grafická podoba značky, písma, definice barev a doplňkových prvků. Jejich podobu a užití kodifikuje grafický manuál.

# barvy



## **základní modrá barva**

cyan  
CMYK: 100/0/0/0  
RGB: 0/147/221




## **doplňková tmavě modrá barva**

CMYK: 100/0/0/60  
RGB: 0/74/103

## **základní modrá barva v odstínech**

jako doplňkovou barvu je možné používat základní modrou v odstínech po 5%



# logotyp

## vodorovná varianta

### **vodorovný logotyp Slezské diakonie**

pro nápis Slezská diakonie byl zvolen font Helvetica Black  
rozměr celého textu je stejný, mezery jsou zmenšeny o 18%  
logotyp se nesmí jakkoliv deformovat

### **základní modrá varianta**

tato varianta má přednostní použití



### **černá varianta**

využití pro černobílé dokumenty s bílým pozadím



### **bílá varianta**

využití pro dokumenty s barevným pozadím



### **minimální velikost loga**

délka loga 40 mm, výška loga 4,3 mm



# logotyp

## vodorovná varianta s mottem

### **kombinovaná vodorovná varianta loga Slezské diakonie**

tato varianta je složena z vodorovného loga Slezské diakonie a motta, motto je zarovnáno doprava pod logo  
písmo bylo zvoleno Helvetica Light TTEE  
tato varianta má přednostní použití

### **základní modrá varianta**



### **černá kombinovaná varianta**

využití pro černobílé dokumenty s bílým pozadím



### **bílá varianta**

využití pro dokumenty s barevným pozadím



### **minimální velikost loga**

délka loga 75 mm, výška loga 10,5 mm



# logotyp

vodorovná varianta s mottem - cizojazyčná

## anglická verze

kombinovaná vodorovná varianta loga Slezské diakonie



## německá verze

kombinovaná vodorovná varianta loga Slezské diakonie



## minimální velikost loga

délka loga 75 mm, výška loga 10,5 mm



## minimální velikost loga

délka loga 75 mm, výška loga 10,5 mm



# logotyp

## logo Úseku Brno

### kombinovaná vodorovná varianta loga Slezské diakonie

tato varianta je složena z vodorovného loga Slezské diakonie a názvu Úsek Brno  
název úseku je zarovnán doprava pod logo  
písmo názvu úseku bylo zvoleno Myriad Pro Light



### minimální velikost loga

délka loga 75 mm, výška loga 11,5 mm



### svislý logotyp Slezské diakonie

písmo názvu úseku bylo zvoleno Myriad Pro Light



### minimální velikost loga

délka loga 75 mm, výška loga 11,5 mm



# logotyp

## svislá varianta

### svislý logotyp Slezské diakonie

pro oba nápisy byl zvolen font Helvetica Black

slovo **SLEZSKÁ** má oproti nápisu **DIAKONIE** rozšířené mezery o 15% jejich velikost je stejná

### poměry logotypu

není dovoleno logotyp jakkoliv deformovat

logotyp je vložen do sítě o velikosti 150 x 150 mm,  
jeden dílek odpovídá velikosti 5 x 5 mm



### ochranná zóna

- šedý prostor kolem logotypu definuje minimální prostor, který musí být ponechán mezi logotypem a jakýmkoli dalším grafickým prvkem jako je např. text, ilustrace nebo ohraničení

- cílem je, aby si logotyp uchoval silnou pozici, ať se objeví kdekoli



# logotyp

svislá varianta



## **základní modrá varianta**

tato varianta má přednostní použití



## **bílá varianta**

využití pro dokumenty s barevným pozadím



## **černá varianta**

využití pro černobílé dokumenty s bílým pozadím

# použití loga

## použití loga na fotografii

jestliže je logotyp použit na fotografii, je třeba zajistit dostatečný kontrast mezi logotypem a pozadím




## použití bílého loga na fotografii

logotyp v bílé barvě můžeme použít na tmavé pozadí



## ochranná zóna

- šedý prostor kolem logotypu definuje minimální prostor, který musí být ponechán mezi logotypem a jakýmkoli dalším grafickým prvkem jako je např. text, ilustrace nebo ohraničení
- cílem je, aby si logotyp udržel silnou pozici, ať se objeví kdekoli



**základním písmem identity Slezské diakonie je Myriad Pro,**  
použitelné ve všech jeho základních řetězech  
použití pro tvorbu tištěných propagačních materiálů, letáčků, plakátů,  
vizitek, Informátoru, Výroční zprávy a dalších tiskovin

ABCDEFGHIJKLMNOPQRSTUVWXYZ0123456789  
abcdefghijklmnopqrstuvwxyz

**ABCDEFGHIJKLMNOPQRSTUVWXYZ0123456789**  
**abcdefghijklmnopqrstuvwxyz**

**ABCDEFGHIJKLMNOPQRSTUVWXYZ0123456789**  
**abcdefghijklmnopqrstuvwxyz**

*ABCDEFGHIJKLMNOPQRSTUVWXYZ0123456789*  
*abcdefghijklmnopqrstuvwxyz*

**doplňkovým písmem identity Slezské diakonie je Arial CE**  
použitelné ve všech jeho základních řetězech  
použití pro korespondenci, prezentace, směrnice, interní sdělení

ABCDEFGHIJKLMNOPQRSTUVWXYZ0123456789  
abcdefghijklmnopqrstuvwxyz

**ABCDEFGHIJKLMNOPQRSTUVWXYZ0123456789**  
**abcdefghijklmnopqrstuvwxyz**

*ABCDEFGHIJKLMNOPQRSTUVWXYZ0123456789*  
*abcdefghijklmnopqrstuvwxyz*

**ABCDEFGHIJKLMNOPQRSTUVWXYZ0123456789**  
**abcdefghijklmnopqrstuvwxyz**

**doplňkovým písmem identity Slezské diakonie je Calibri**  
použitelné ve všech jeho základních řetězech  
použití pro korespondenci, prezentace, směrnice, interní sdělení, vizitky

ABCDEFGHIJKLMNOPQRSTUVWXYZ0123456789  
abcdefghijklmnopqrstuvwxyz

**ABCDEFGHIJKLMNOPQRSTUVWXYZ0123456789**  
**abcdefghijklmnopqrstuvwxyz**

*ABCDEFGHIJKLMNOPQRSTUVWXYZ0123456789*  
*abcdefghijklmnopqrstuvwxyz*

**ABCDEFGHIJKLMNOPQRSTUVWXYZ0123456789**  
**abcdefghijklmnopqrstuvwxyz**

## základní typ vizitky

vizitka má standardní rozměr 90 x 50 mm, papír křída mat 160 g



## typ a velikost písma

- a** Myriad Pro, 12 bodů
- b** Myriad Pro, 9 bodů
- c** Myriad Pro, 9 bodů
- d** Myriad Pro, 9 bodů
- e** Myriad Pro, 9 bodů


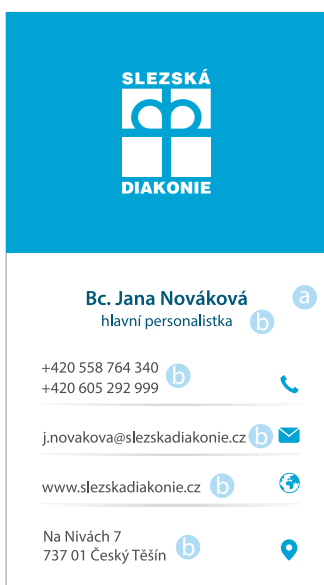
## jednotná varianta vizitky pro vedení organizace a vedoucí pracovníky a univerzální vizitka

velikost vizitky 50 x 90 mm, papír křída mat 250 g

hlavička vizitky může být s grafikou nebo bez grafiky s logem SD

## typ a velikost písma

- a** Myriad Pro Light, 9 bodů
- b** Myriad Pro, 7 bodů



# jmenovka, průkaz zaměstnance

## jednotná varianta jmenovky na klopou

velikost jmenovky 50 x 90 mm

křída mat 160 g



### typ a velikost písma

- a Myriad Pro Light, 17 bodů
- b Myriad Pro, 11 bodů

## průkaz zaměstnance

velikost průkazu 105 x 75 mm



### typ a velikost písma

- a Calibri Bold, 11 bodů
- b Calibri, 9 bodů
- c Calibri/Calibri Bold, 10 bodů
- d Calibri, 7 bodů



# označení budovy

## tabule střediska

šíře tabule je 70 cm, výška se odvíjí od obsahu

materiál - PVC 5 mm, tisk na samolepicí folii + laminace matnou folií

 **Slezská diakonie**

**a** **SÁRA Frýdek-Místek**

**azylový dům pro ženy  
azylový dům pro matky s dětmi  
noclehárna** **b**

tel.: 734 640 266

**c** e-mail: [sara.fm@slezskadiakonie.cz](mailto:sara.fm@slezskadiakonie.cz)

Bruzovská 328, 738 01 Frýdek-Místek **d**

**a** Myriad Pro, 170 bodů

**c** Myriad Pro, 80 bodů

**b** Myriad Pro, 80 bodů

**d** Myriad Pro, 78.7 bodů

## tabule pobočky střediska

šíře tabule je 70 cm, výška se odvíjí od obsahu

 **Slezská diakonie**

**TABITA Český Těšín  
pobočka Jablunkov**

**osobní asistence  
odlehčovací služby**

tel.: 731 625 187

e-mail: [asistence.jb@slezskadiakonie.cz](mailto:asistence.jb@slezskadiakonie.cz)

Nádražní 74, 739 91 Jablunkov

# hlavičkový papír

## hlavičkový papír

dopisní papír má standardní rozměr A4 210 x 297 mm

dokument má nastavený pravý a levý okraj 20 mm, horní okraj 12 mm

a dolní okraj 15 mm

na kontakty a značky bylo použito písmo Arial vel. 8pt

na text dopisu adresu příjemce Arial vel.11pt

## pokračující stránka

dopisní papír má standardní rozměr A4 210 x 297 mm



# hlavičkový papír

## hlavičkový papír - černobílá varianta

dopisní papír má standardní rozměr A4 210 x 297 mm

dokument má nastavený pravý a levý okraj 20 mm, horní okraj 12 mm  
a dolní okraj 15 mm

na kontakty a značky bylo použito písmo Arial vel. 8pt

na text dopisu adresu příjemce Arial vel.11pt

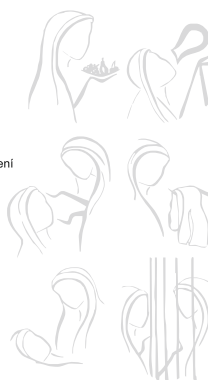
 **Slezská diakonie**  
Přinášíme světlo do života potřebným

Váš dopis značky:  
Ze dne:  
naše značka

vyřizuje  
tel:  
fax:  
e-mail:

V Českém Těšíně dne:

Vážený pan/-  
jméno a příjmení  
adresa a čp  
PSČ Město  
stát



Slezská diakonie  
Na Nivách 7  
737 01 Český Těšín  
IČ: 654 886 62

tel.: +420 558 764 333  
fax: +420 558 764 301  
ustredi@slezkadiakonie.cz  
www.slezkadiakonie.cz

bankovní spojení:  
Komerční banka Karviná  
Expozitura Český Těšín  
23035791/0100

# elektronický podpis

## **vizitka podpisu**

- v rámci elektronické komunikace zaměstnanců Slezské diakonie musí být vždy prezentována následující formou
- součástí podpisu je i logotyp Slezské diakonie a interaktivní logo Facebooku

## **Mgr. Anna Novotná**

vedoucí střediska

### Slezská diakonie

BENJAMÍN Krnov

SPC 54

794 01 Krnov

mob: + 420 731 692 841

e-mail: [a.novotna@slezkadiakonie.cz](mailto:a.novotna@slezkadiakonie.cz)

[www.slezkadiakonie.cz](http://www.slezkadiakonie.cz)



## razítko pro středisko s jednou službou

jednobarevné razítko Trodat Printy velikost 4912

modrá poduška, velikost podušky 50 x 20 mm

### **Slezská diakonie**

**ARCHA Široká Niva**  
chráněné bydlení

tel.: 737 270 538, archa.sirokaniva@sdk.cz  
Široká Niva 211, 793 22 Široká Niva, IČ: 654 68 562

### **Slezská diakonie**

**INTERVENČNÍ CENTRUM**  
**Havířov**

tel.: 596 611 239, ic.havirov@slezskadiakonie.cz  
Opletalova 4/607, 736 01 Havířov-Sumbark, IČ: 654 68 562

## razítko pro středisko s více službami

jednobarevné razítko Trodat Printy velikost 4913

modrá poduška, velikost podušky 59 x 23 mm

pokud středisko využívá více razítek se shodnými údaji  
rozlišíme razítka čísly

### **Slezská diakonie**

**BETHEL Český Těšín**  
nizkoprahové denní centrum,  
noclehárna, terénní program

tel.: 731 682 236, bethe|ct@slezskadiakonie.cz  
Tovární 2044/23a, 737 01 Český Těšín, IČ: 654 68 562

### **Slezská diakonie**

**BETHEL Český Těšín**  
nizkoprahové denní centrum,  
noclehárna, terénní program

tel.: 731 682 236, bethe|ct@slezskadiakonie.cz  
Tovární 2044/23a, 737 01 Český Těšín, IČ: 654 68 562 ①

# tisková zpráva

## **náležitosti tiskové zprávy**

- tisková zpráva je obsáhlejší textové sdělení určené médiím, které vydává organizace v okamžiku, kdy potřebuje sdělit něco důležitého veřejnosti
- tisková zpráva má, stejně jako novinová zpráva, strukturu obrácené pyramidy – nejdůležitější informace jsou v úvodním odstavci, další vysvětlující informace následují, to umožňuje redaktorovi krátit zprávu od konce, aniž by došlo k vypuštění klíčového sdělení
- obvyklý rozsah tiskové zprávy se pohybuje mezi jednou a dvěma stranami



Tisková zpráva 8. února 2017 v Českém Těšíně

MOZAIKA – zpravodajství Slezské diakonie

**Mozaika je název pro zpravodajství Slezské diakonie. Zpravodajství, které si klade za cíl informovat veřejnost o sociálních službách, projektech, aktivitách, které jsou realizovány ve Slezské diakonii.**

Zpravodajství, které má příznačný název MOZAIKA, je složeno z několika částí. V první části hovoří o tom, co se minulý měsíc událo ve smyslu podstatných a významných aktivit. Hlavní téma přiblíží vybrané sociální služby formou rozhovoru s pracovníky či příběhem uživatele nebo pracovníka. Závěr MOZAIKY patří pozvánkám na události měsíce následujícího.

Jsme přesvědčeni, že Mozaika pomůže lidem zorientovat se v jednotlivých sociálních službách, zvýší povědomí veřejnosti o nich a jejich využití v případech sociální nouze. Poukážeme na odbornost poskytované sociální péče na příbězích z běžného života lidí. Naším cílem je veřejnost vzdělávat, inspirovat, přinášet emoce a nabízet příležitosti k účasti na různých společenských akcích.

**Zpravodajství je měsíční a bude pravidelně zveřejněno na youtube, facebooku a webových stránkách Slezské diakonie, a to pravidelně vždy poslední čtvrtek v měsíci.**

Se zpravodajstvím nám velmi významně pomáhají pracovníci a studenti oddělení audiovizuálních technik Slezské univerzity v Opavě. Pro naše pracovníky a zpravodajskou radu jsou důležitými partnery. Tato spolupráce je také živým příkladem dobré praxe propojení neziskového sektoru se vzdělávací institucí.

Budeme rádi, když se zájmem zhlédnete naše první díly, budeme se snažit obsahově i technicky zdokonalovat.

Odkaz na MOZAIKU:  
<https://www.youtube.com/channel/UCClzLUvAtMhZ5PhCeCLRMgA>  
S přáním pohodových dní

Lenka Waszutová

Kontakt:  
Mgr. Lenka Waszutová, MBA tisková mluvčí,  
[l.waszutova@slezskadiakonie.cz](mailto:l.waszutova@slezskadiakonie.cz) ;

# polep automobilu

## **polep automobilu světlé barvy**

polep bočních dveří vodorovným logotypem  
barva polepu modrá samolepící folie 7 letá např. Grafitac 222  
délka loga 45 cm



## **polep automobilu tmavé barvy**

polep bočních dveří vodorovným logotypem  
pokud je barva automobilu tmavá a logo v modré barvě je špatně viditelné, zvolíme polep bílé barvy samolepící folie 7 letá, např. Grafitac 210  
délka loga na dveřích 45 cm (nebo dle typu auta)




# maskot vrabčák Lucián

## **základní pozice zobrazení maskota**

vrabčákovi Luciánovi jsou stanoveny **dvě základní pozice**, ze kterých všechny ostatní vycházejí

první pozice je nejjednodušším zobrazením. Druhá letící pozice má zakomponovanou lucerničku na znamení, že přilétá lidem do života, **aby jim přinesl světlo - naději**




základní pozice zobrazení maskota

na bílém pozadí v modrém provedení

na barevném pozadí v bílém provedení

## **varianty základních pozic 1/2**

základní pozice jsou dále rozvinuty, Lucián může hledět do všech směrů  
lze použít i variantu, kdy se dívá přímo na publikum



# maskot vrabčák Lucián

## varianty základních pozic 2/2

základní pozice jsou dále rozvinuty, Lucián může například sedět



## v kombinaci s logem

pro využití Luciána v přímé návaznosti na logo jsou připraveny tyto varianty



